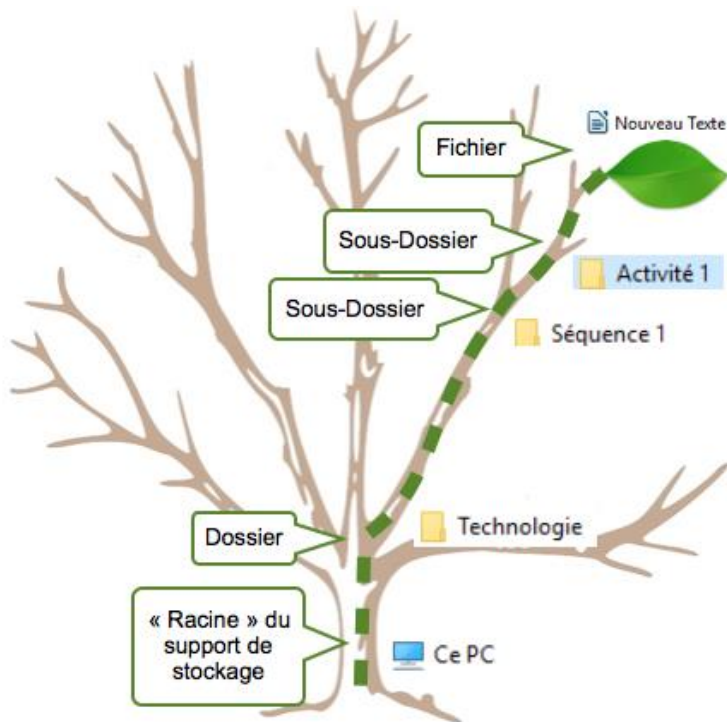


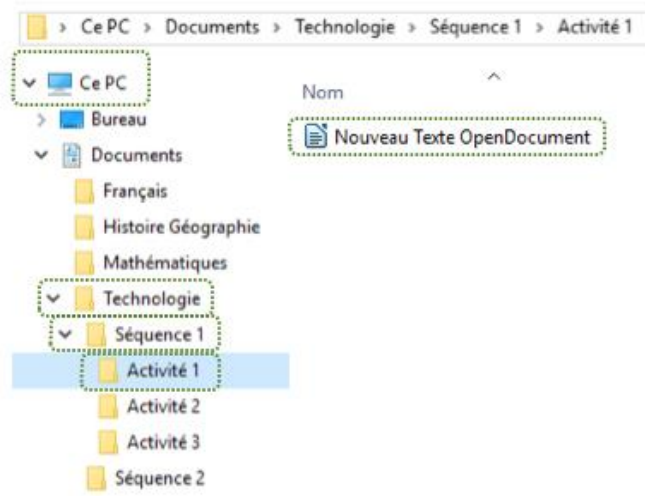
**Arborescence**

Lorsque nous stockons nos données numériques (fichiers), il est essentiel de pouvoir les retrouver le plus rapidement possible.

En informatique, il est facile de nous organiser en créant des dossiers et sous-dossiers afin d'obtenir une structure sous forme d'arborescence.






**Analogie entre un arbre et une arborescence**



**Choisir son espace de stockage**

Cette organisation hiérarchique de fichiers (en arborescence) peut être enregistrée sur différents type de de stockage :

Stockage fixe	Stockage externe/amovible	Stockage en ligne (cloud)
 <p>Généralement réalisé sur un disque dur d'un ordinateur ou d'un serveur (accessible via une session informatique comme au collège). Dans ce cas les fichiers sont accessibles exclusivement via la machine où est présent le disque dur.</p>	 <p>Clé USB, carte mémoire, disque dur externe sont autant de supports permettant de stocker temporairement des fichiers afin de les transporter. Le CD ou DVD permet également de sauvegarder de façon irréversible des fichiers (impossibilité de ré-enregistrement).</p>	 <p>Le « cloud » (nuage) est un espace de stockage en ligne normalement sécurisé. Il a l'avantage d'être accessible depuis n'importe quel appareil connecté. Il favorise également le partage des fichiers (avec des accès en lecture uniquement ou modification).</p>