











Quelles différences remarquez-vous entre ces différents objets ?



Associez les différents objets techniques aux ressources qui ont permis leur fabrication.

Compléter le tableau suivant en déterminant le type d'objet dont il s'agit :

Objets :	Type d'objet : (objet naturel ou technique)	Objets	Type d'objet : (objet naturel ou technique)
Un arbre 		Un vélo 	
Une voiture 		Une pomme 	
Un ordinateur 		Une feuille d'arbre 	
Une pierre 		Un verre 	
Une planche de bois 		Une plume 	

Des objets qui nous rendent service

Les objets techniques sont conçus, fabriqués, achetés et employés parce que nous les trouvons utiles, parce qu'ils nous rendent service au quotidien. Ils répondent donc à un besoin.

Besoins :	Objets techniques :
Dormir	Lit
Ecrire	Stylo
Marcher	Chaussures
Manger	Assiette

A quels besoins répondent ces objets techniques ?

Besoins	Objets techniques	Besoins	Objets techniques
	Voiture		Canapé
	Chaussure		Casserole
	Vélo		Chaise
	Cutter		Four à micro onde
	Bateau		Train

Pour aller plus loin

Connectez-vous sur votre ordinateur puis sur le site de technologie (www.techno-school.com), et rendez-vous sur la page de cette séquence pour lancer les activités « Pour aller plus loin ».

Je retiens,

Objet dit « naturel » :

Objet technique :

Besoin :